УПРАВЛЕНИЕ ФЕДЕРАЛЬНОЙ СЛУЖБЫ
ГОСУДАРСТВЕННОЙ СТАТИСТИКИ
ПО Г. МОСКВЕ И МОСКОВСКОЙ ОБЛАСТИ

Оперативные данные по рынку платных услуг в г. Москве

октябрь 2022 года

УПРАВЛЕНИЕ
ФЕДЕРАЛЬНОЙ СЛУЖБЫ
ГОСУДАРСТВЕННОЙ СТАТИСТИКИ
ПО Г. МОСКВЕ И МОСКОВСКОЙ ОБЛАСТИ

Оперативные данные по рынку платных услуг

октябрь 2022 года

01 Динамика индексов физического объёма платных услуг населению

02 Объем платных услуг населению по видам

03 Структура объема платных услуг населению

04 Объем бытовых услуг населению по видам

05 Структура объема бытовых услуг населению

* Ежемесячные данные оперативной статистики

ДИНАМИКА ИНДЕКСОВ ФИЗИЧЕСКОГО ОБЪЁМА ПЛАТНЫХ УСЛУГ НАСЕЛЕНИЮ

октябрь 2022 г.
к сентябрю 2022 г., %

95,9

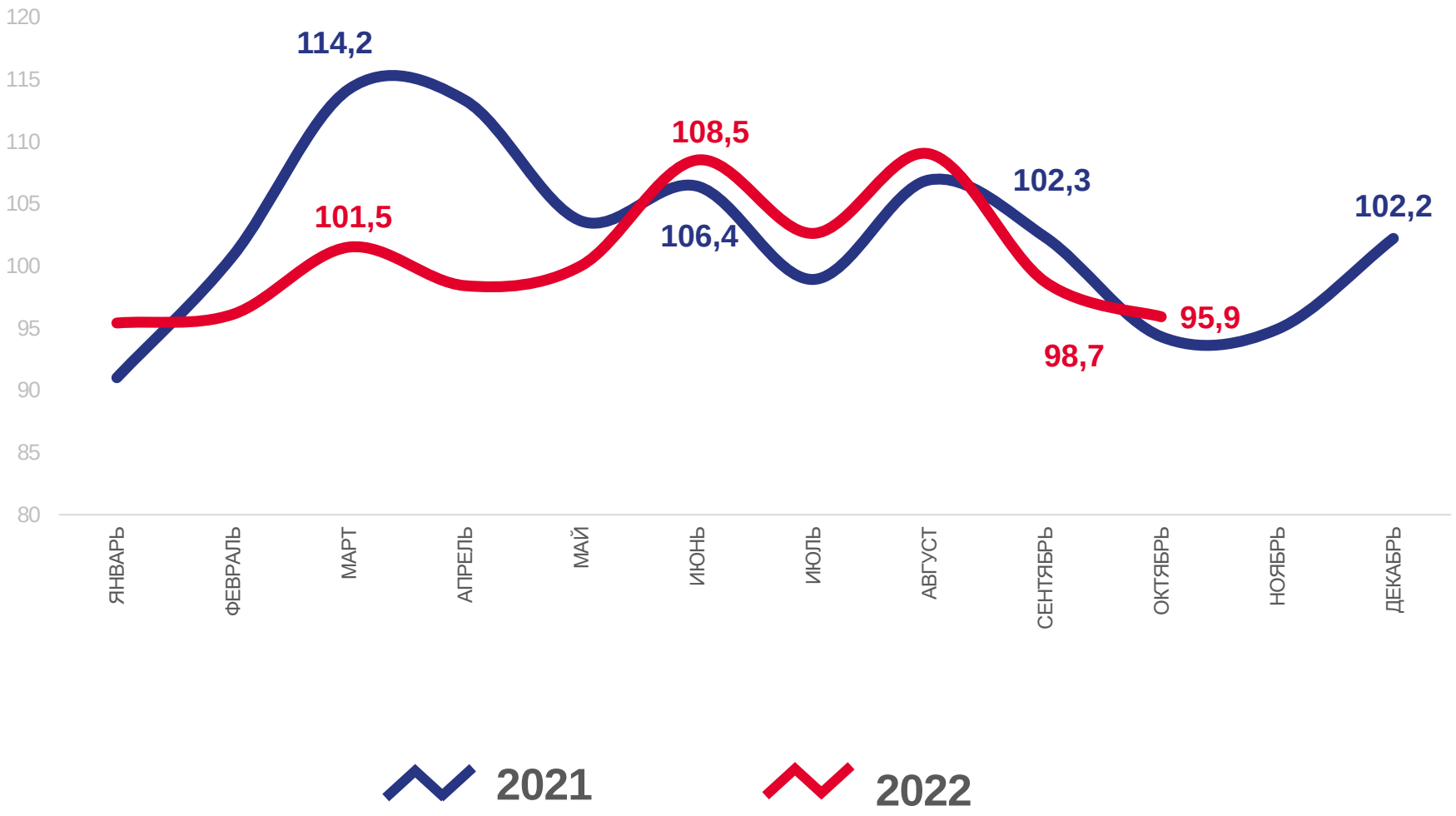

ПЛАТНЫЕ УСЛУГИ

октябрь 2022 г. в % к сентябрю 2022 г.

Регионы с наибольшими и наименьшими значениями

14 субъектов ЦФО значение индекса **больше**, чем по России

4 субъекта ЦФО значение индекса **меньше**, чем по России

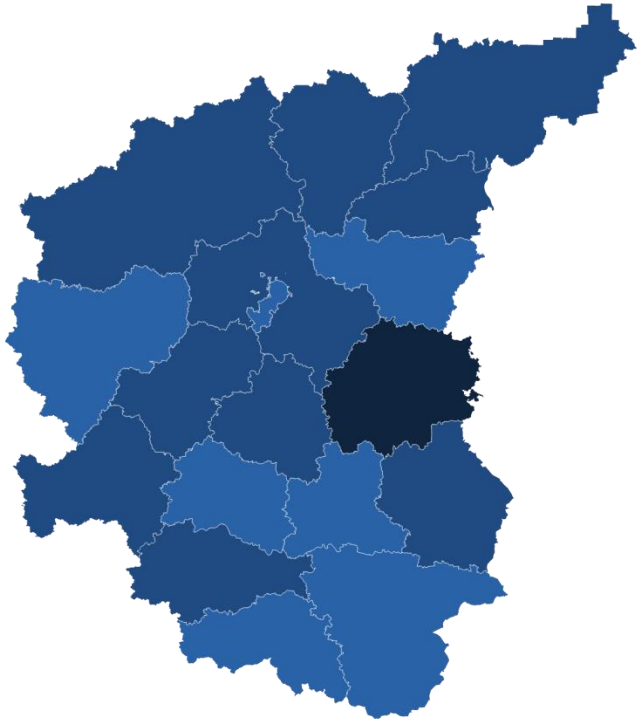

от 95,9 до 102,1 | от 102,1 до 108,3 | от 108,3 до 114,5

Представлены субъекты РФ, находящиеся в пределах Центрального федерального округа и имеющие максимальные и минимальные значения показателя.

ОБЪЕМ ПЛАТНЫХ УСЛУГ НАСЕЛЕНИЮ ПО ВИДАМ

октябрь 2022 г. в % к сентябрю 2022 г.

134,3

Услуги учреждений культуры

108,8

Услуги, предоставляемые гражданам пожилого возраста и инвалидам

80,1

Услуги туристических агентств, туроператоров и прочие услуги по бронированию и сопутствующие им услуги

49,0

Услуги специализированных коллективных средств размещения

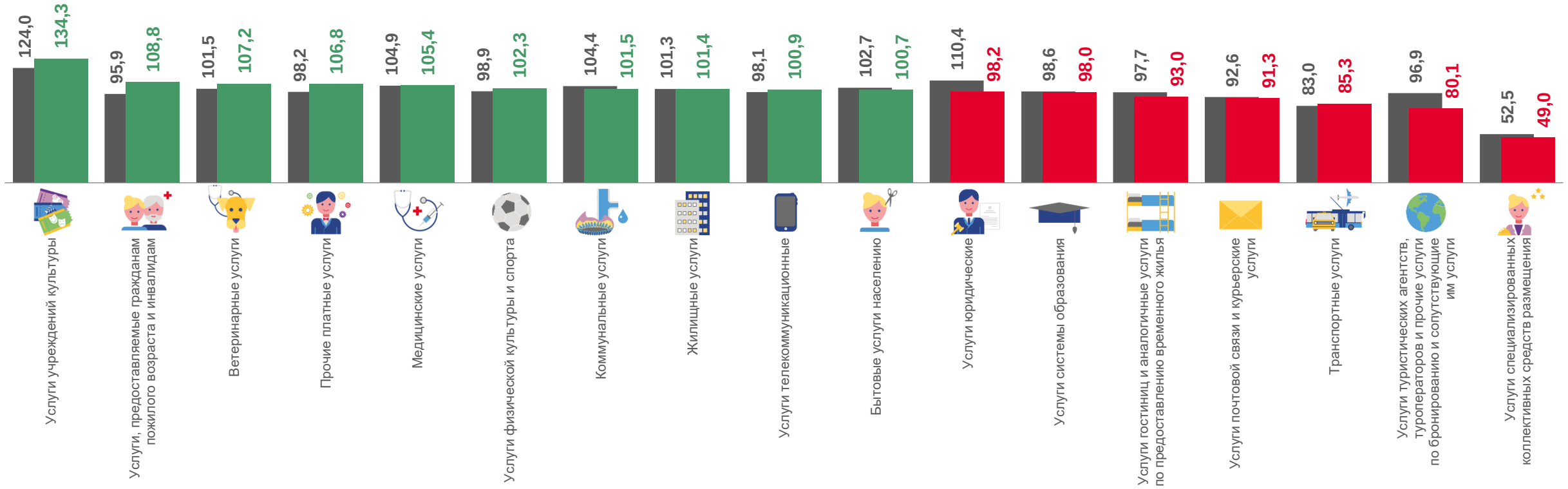

■ Октябрь 2021 г. к сентябрю 2021 г. ■ Октябрь 2022 г. к сентябрь 2022 г.

СТРУКТУРА ОБЪЁМА ПЛАТНЫХ УСЛУГ НАСЕЛЕНИЮ

октябрь 2022 г.

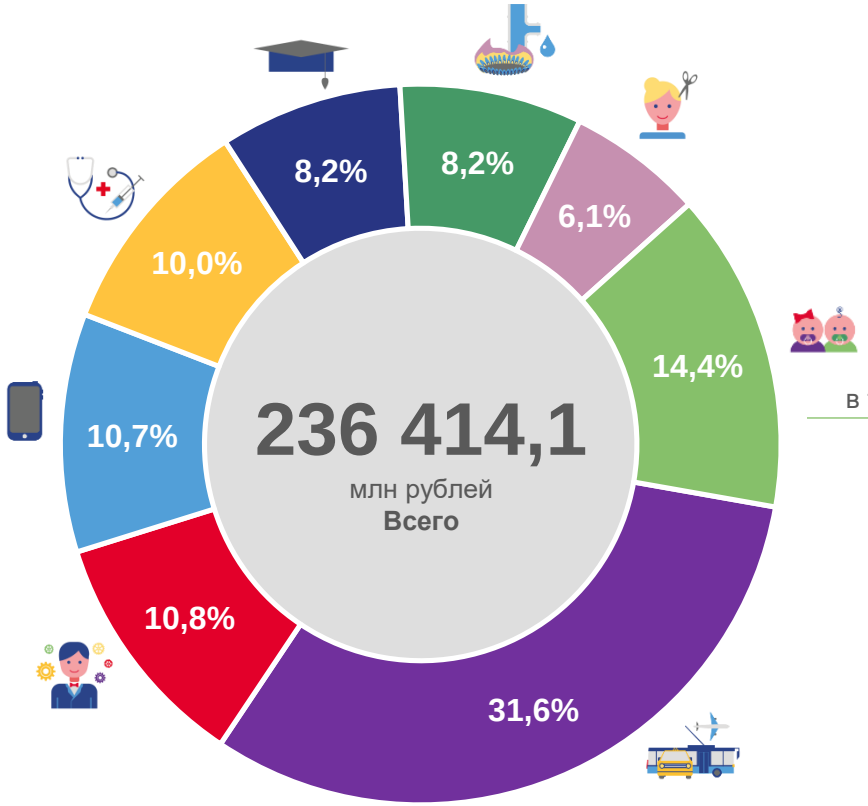

- Транспортные услуги
- Услуги телекоммуникационные
- Услуги системы образования
- Бытовые услуги населению
- Прочие платные услуги
- Медицинские услуги
- Коммунальные услуги
- Другие услуги

в том числе:

- 5,3% Жилищные услуги
- 2,4% Услуги учреждений культуры
- 1,7% Услуги туристических агентств, туроператоров и прочие услуги по бронированию и сопутствующие им услуги
- 1,7% Услуги гостиниц и аналогичные услуги по предоставлению временного жилья
- 1,3% Услуги физической культуры и спорта
- 0,8% Услуги почтовой связи и курьерские услуги
- 0,8% Услуги юридические
- 0,2% Услуги специализированных коллективных средств размещения
- 0,1% Ветеринарные услуги
- 0,1% Услуги, предоставляемые гражданам пожилого возраста и инвалидам

ОБЪЕМ БЫТОВЫХ УСЛУГ НАСЕЛЕНИЮ ПО ВИДАМ

октябрь 2022 г. в % к сентябрю 2022 г.

106,5 Услуги саун, бань и душевых

106,5 Техническое обслуживание и ремонт транспортных средств, машин и оборудования

94,4 Ремонт и техническое обслуживание бытовой радиоэлектронной аппаратуры, бытовых машин и приборов, ремонт и изготовление металлоизделий

93,0 Химическая чистка и крашение, услуги прачечных

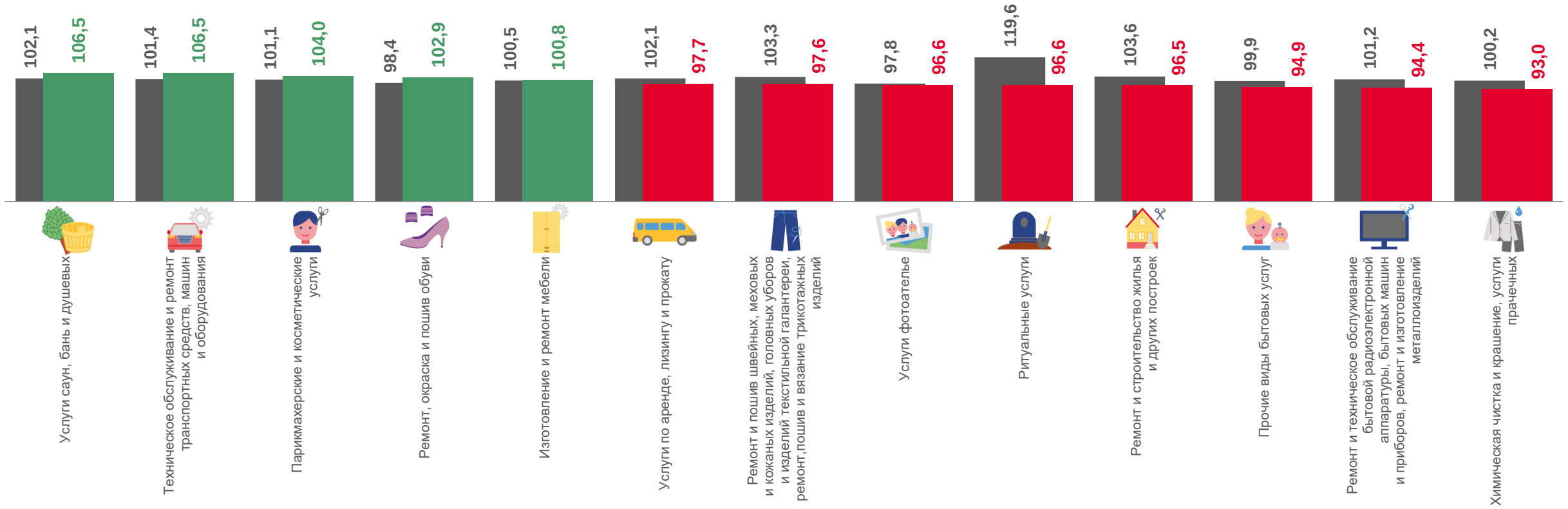

■ Октябрь 2021 г. к сентябрю 2021 г. ■ Октябрь 2022 г. к сентябрю 2022 г.

СТРУКТУРА ОБЪЁМА БЫТОВЫХ УСЛУГ НАСЕЛЕНИЮ

октябрь 2022 г.

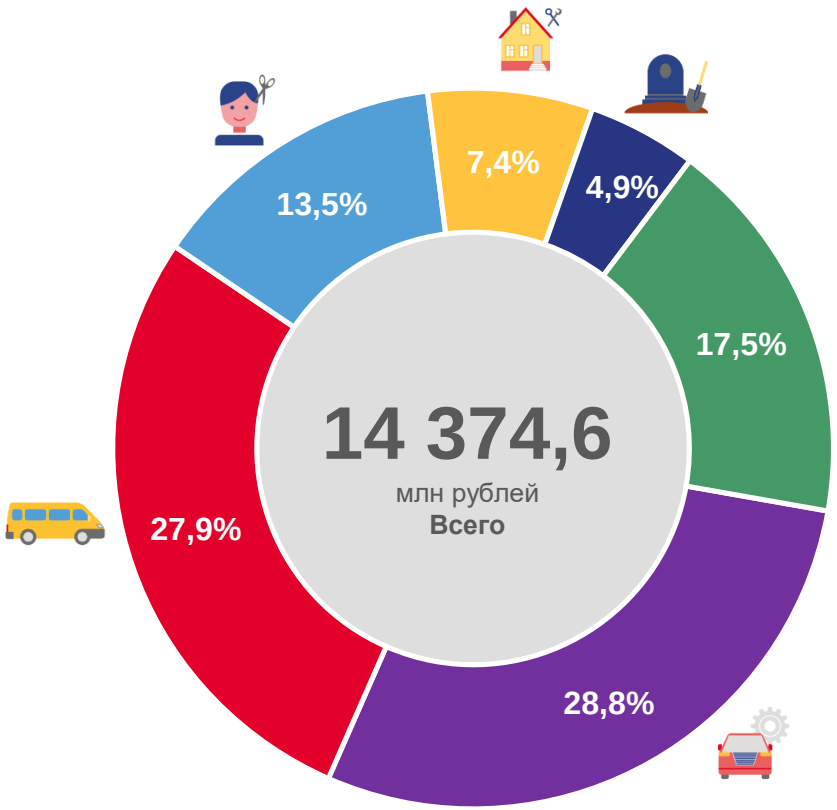

- Техническое обслуживание и ремонт транспортных средств, машин и оборудования
- Услуги по аренде, лизингу и прокату
- Парикмахерские и косметические услуги
- Ремонт и строительство жилья и других построек
- Ритуальные услуги
- Другие бытовые услуги

в том числе:

- **3,4%** Прочие виды бытовых услуг
- **2,6%** Ремонт и техническое обслуживание бытовой радиоэлектронной аппаратуры, бытовых машин и приборов, ремонт и изготовление металлоизделий
- **2,5%** Ремонт и пошив швейных, меховых и кожаных изделий, головных уборов и изделий текстильной галантереи, ремонт, пошив и вязание трикотажных изделий
- **2,4%** Химическая чистка и крашение, услуги прачечных
- **2,4%** Услуги фотоателье
- **2,4%** Услуги саун, бань и душевых
- **1,2%** Изготовление и ремонт мебели
- **0,6%** Ремонт, окраска и пошив обуви

ДИНАМИКА ИНДЕКСОВ ФИЗИЧЕСКОГО ОБЪЁМА ПЛАТНЫХ УСЛУГ НАСЕЛЕНИЮ

октябрь 2022 г.
к октябрю 2021 г., %

102,0

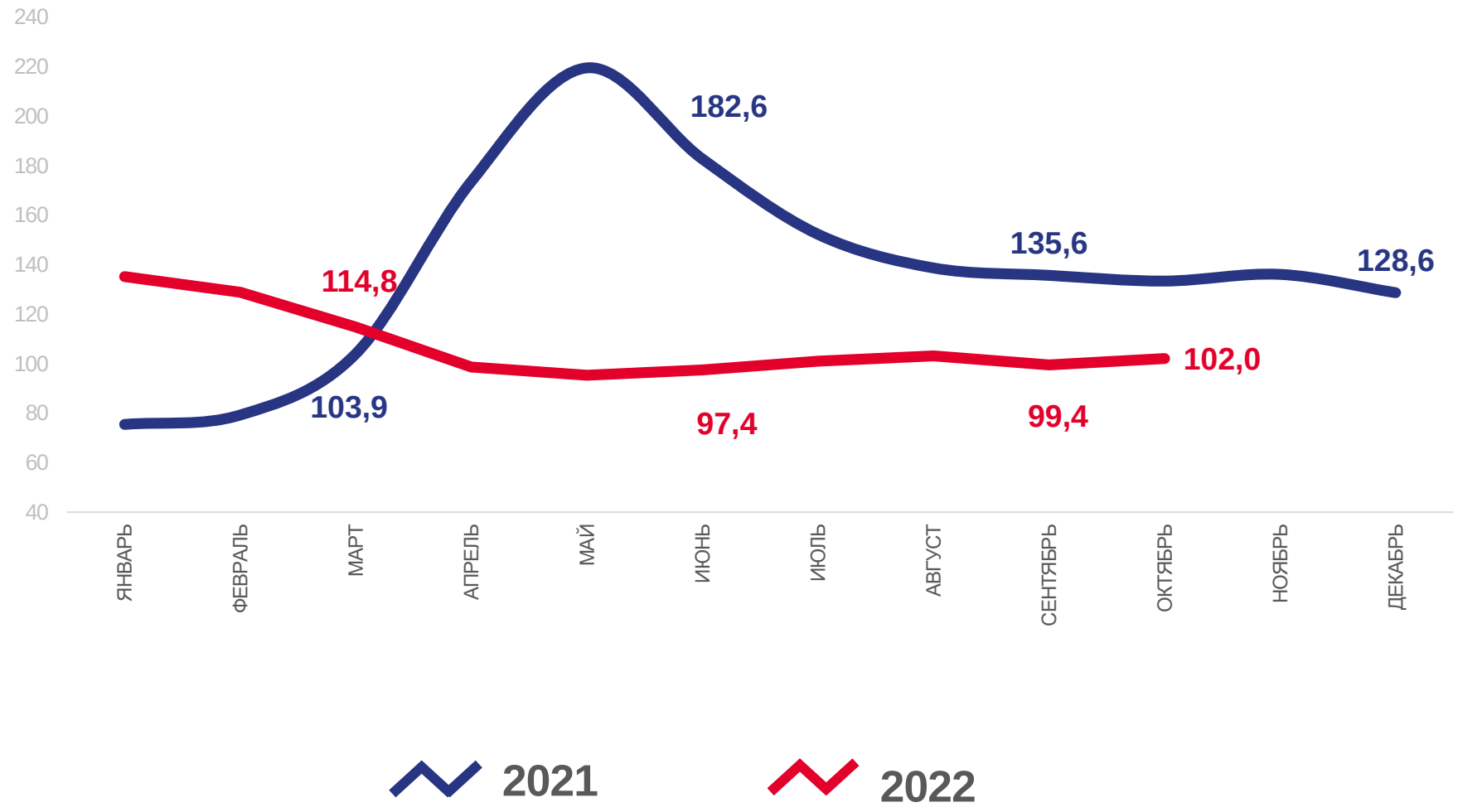

ПЛАТНЫЕ УСЛУГИ

октябрь 2022 г. в % к октябрю 2021 г.

Регионы с наибольшими и наименьшими значениями

3 субъекта ЦФО значение индекса **больше**, чем по России

15 субъектов ЦФО значение индекса **меньше**, чем по России

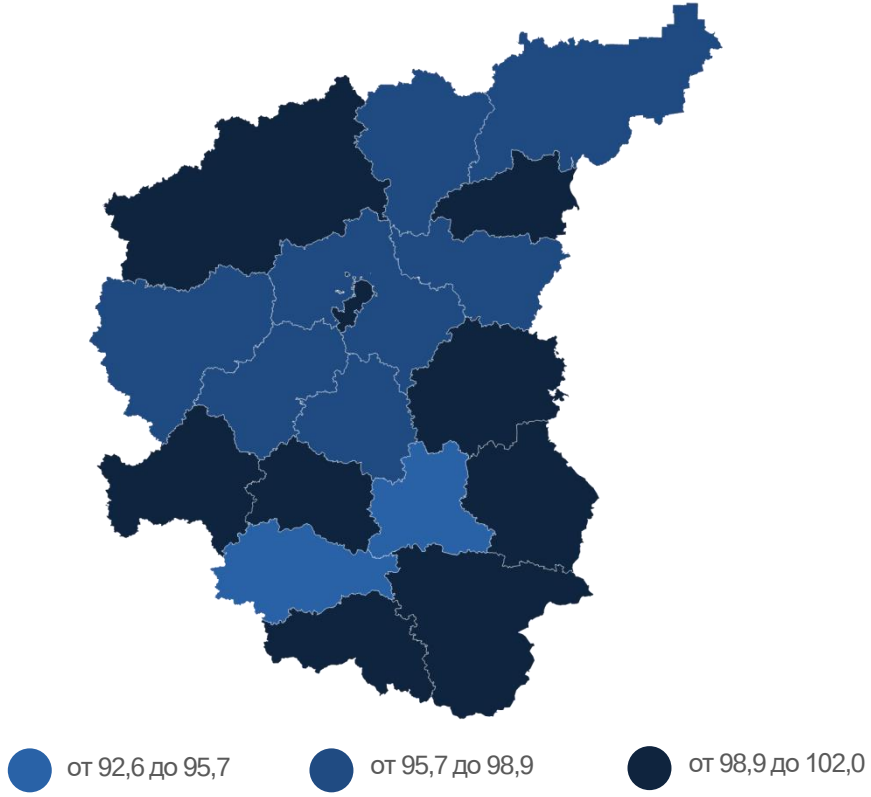

Представлены субъекты РФ, находящиеся в пределах Центрального федерального округа и имеющие максимальные и минимальные значения показателя.

ОБЪЕМ ПЛАТНЫХ УСЛУГ НАСЕЛЕНИЮ ПО ВИДАМ

октябрь 2022 г. в % к октябрю 2021 г.

157,3 Прочие платные услуги

131,7 Услуги физической культуры и спорта

84,6 Медицинские услуги

83,5 Услуги телекоммуникационные

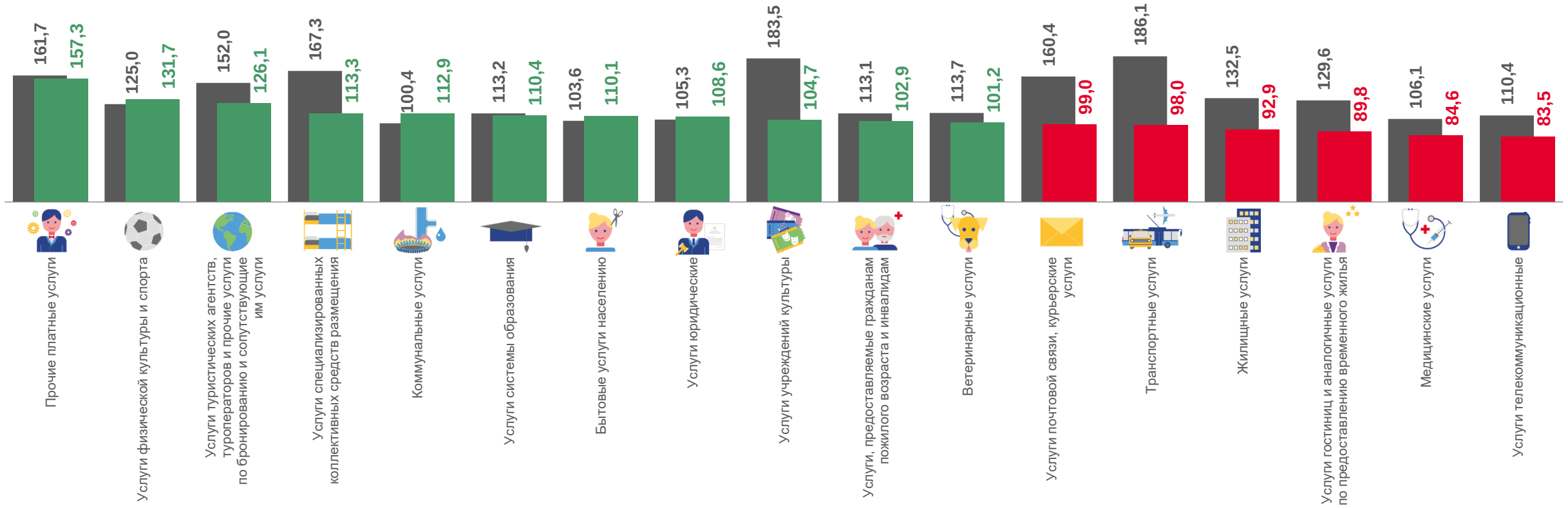

■ Октябрь 2021 г. к октябрю 2020 г. ■ Октябрь 2022 г. к октябрю 2021 г.

ОБЪЕМ БЫТОВЫХ УСЛУГ НАСЕЛЕНИЮ ПО ВИДАМ

октябрь 2022 г. в % к октябрю 2021 г.

119,5 Услуги фотоателье

119,0 Химическая чистка и крашение, услуги прачечных

104,5 Ремонт и техническое обслуживание бытовой радиоэлектронной аппаратуры, бытовых машин и приборов, ремонт и изготовление металлоизделий
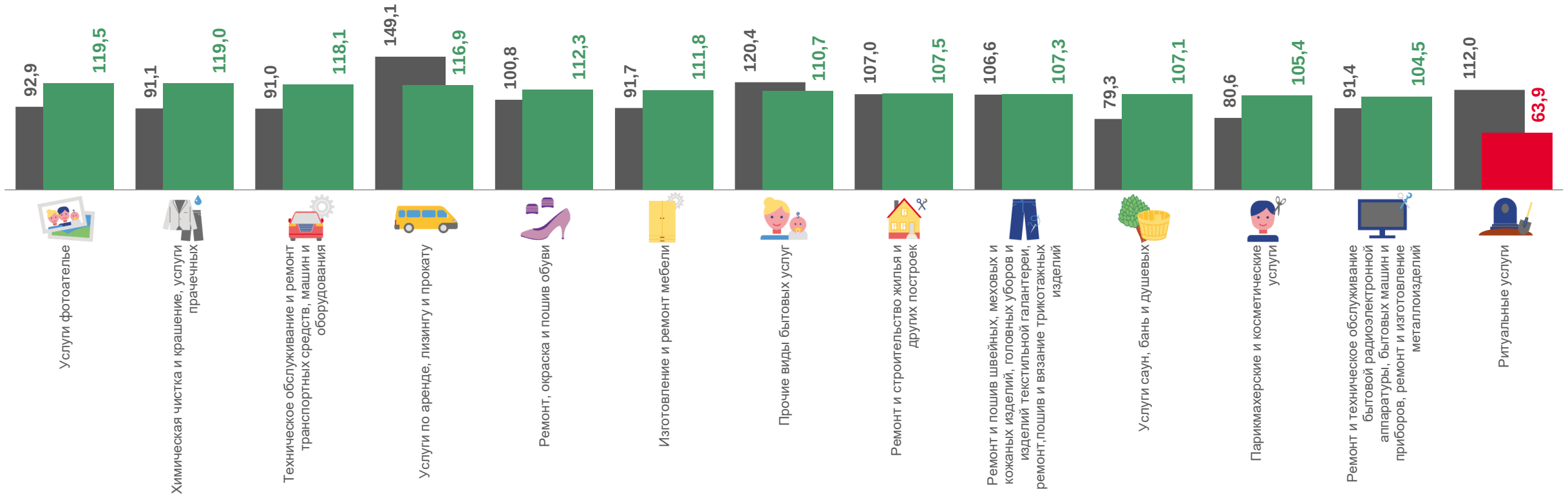
63,9 Ритуальные услуги